

Образовательный маршрут по лексической теме

«Этот День Победы!»

Категория участников:

Для совместной деятельности родителей и детей 5 - 7 лет.

Цель: Обогащение представлений детей о Великой Отечественной войне, о героях, тружениках тыла, ветеранах войны, через совместную деятельность родителей и детей в семье.

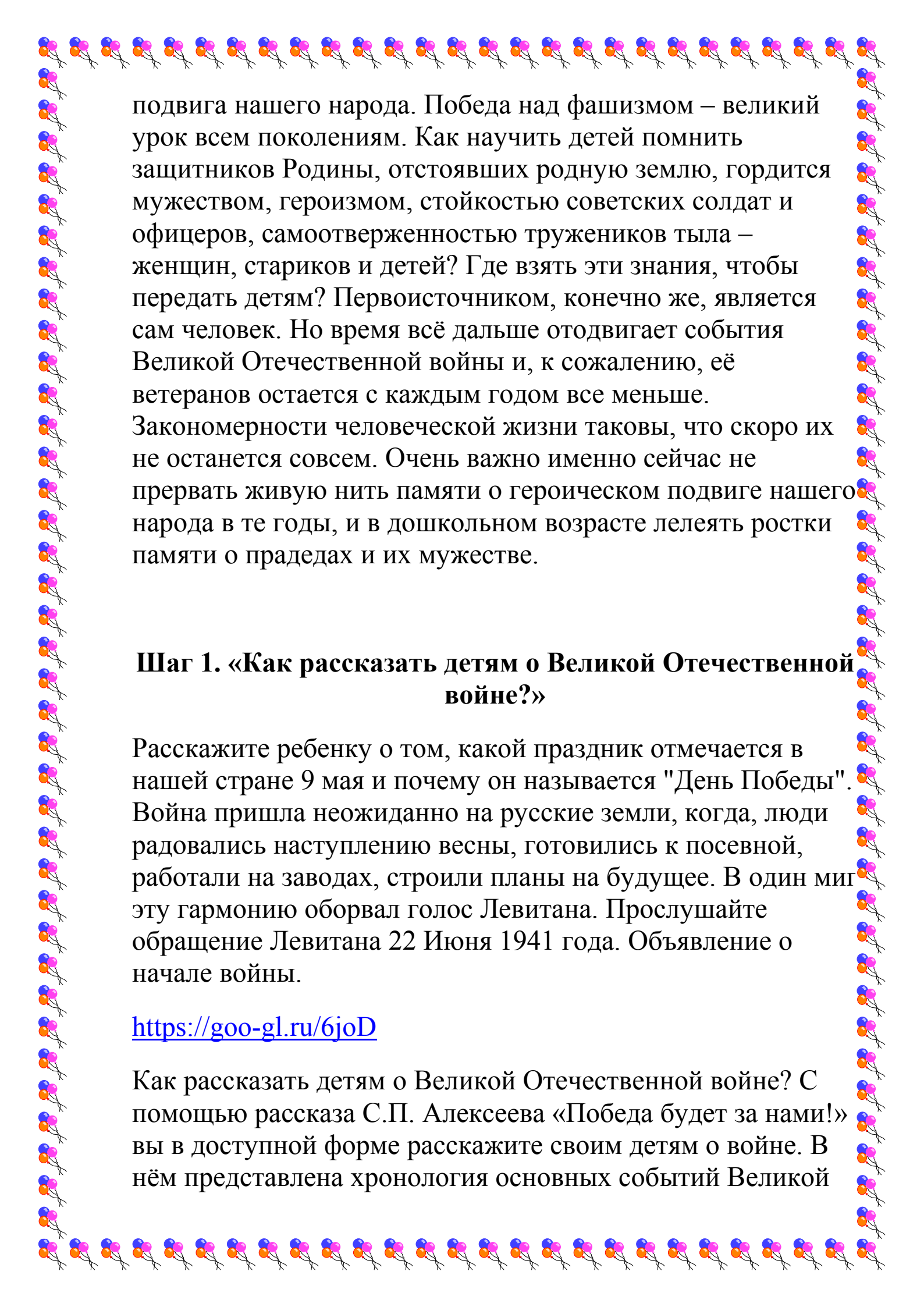
Задачи:

1. Познакомить детей с историческим прошлым нашей страны (Великой Отечественной войной);
2. Продолжить формировать у детей чувство патриотизма через приобщение к песням периода Великой Отечественной войны, рассказам, стихотворениям, мультфильмам;
3. Вызвать у детей чувство сопереживания, сострадания к тем, кто не вернулся с войны; чувство гордости за воинов, народ, стойко переносивший невзгоды войны, за сплоченность всего народа, за мужество и отвагу.

Уважаемые родители!

Предлагаем вашему вниманию образовательный маршрут, который позволит вам в домашних условиях расширить и закрепить знания ваших детей о Великой Отечественной войне.

История нашей страны никогда не была безмятежной. В ней есть две особые даты: 22 июня – начало Великой Отечественной войны и 9 мая – День Победы. Уже семьдесят пять лет прошло со дня Победы в Великой Отечественной войне, но до сих пор не меркнет величие



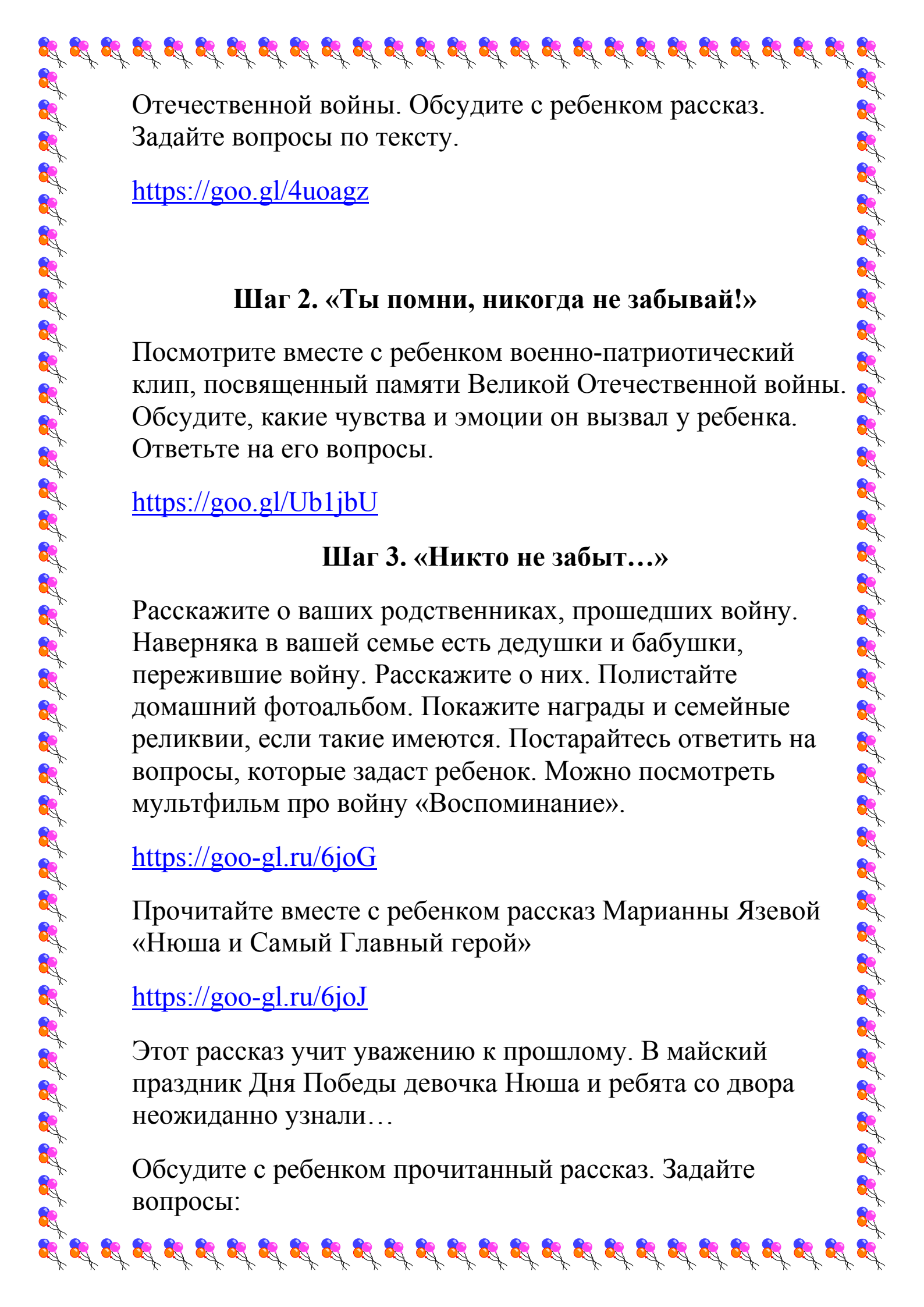
подвига нашего народа. Победа над фашизмом – великий урок всем поколениям. Как научить детей помнить защитников Родины, отстоявших родную землю, гордится мужеством, героизмом, стойкостью советских солдат и офицеров, самоотверженностью тружеников тыла – женщин, стариков и детей? Где взять эти знания, чтобы передать детям? Первоисточником, конечно же, является сам человек. Но время всё дальше отодвигает события Великой Отечественной войны и, к сожалению, её ветеранов остается с каждым годом все меньше. Закономерности человеческой жизни таковы, что скоро их не останется совсем. Очень важно именно сейчас не прервать живую нить памяти о героическом подвиге нашего народа в те годы, и в дошкольном возрасте лелеять ростки памяти о прадедах и их мужестве.

Шаг 1. «Как рассказать детям о Великой Отечественной войне?»»

Расскажите ребенку о том, какой праздник отмечается в нашей стране 9 мая и почему он называется "День Победы". Война пришла неожиданно на русские земли, когда, люди радовались наступлению весны, готовились к посевной, работали на заводах, строили планы на будущее. В один миг эту гармонию оборвал голос Левитана. Прослушайте обращение Левитана 22 Июня 1941 года. Объявление о начале войны.

<https://goo-gl.ru/6joD>

Как рассказать детям о Великой Отечественной войне? С помощью рассказа С.П. Алексеева «Победа будет за нами!» вы в доступной форме расскажите своим детям о войне. В нём представлена хронология основных событий Великой



Отечественной войны. Обсудите с ребенком рассказ.
Задайте вопросы по тексту.

<https://goo.gl/4uoagz>

Шаг 2. «Ты помни, никогда не забывай!»

Посмотрите вместе с ребенком военно-патриотический клип, посвященный памяти Великой Отечественной войны. Обсудите, какие чувства и эмоции он вызвал у ребенка. Ответьте на его вопросы.

<https://goo.gl/Ub1jbU>

Шаг 3. «Никто не забыт...»

Расскажите о ваших родственниках, прошедших войну. Наверняка в вашей семье есть дедушки и бабушки, пережившие войну. Расскажите о них. Полистайте домашний фотоальбом. Покажите награды и семейные реликвии, если такие имеются. Постарайтесь ответить на вопросы, которые задаст ребенок. Можно посмотреть мультфильм про войну «Воспоминание».

<https://goo-gl.ru/6joG>

Прочитайте вместе с ребенком рассказ Марианны Язевой «Нюша и Самый Главный герой»

<https://goo-gl.ru/6joJ>

Этот рассказ учит уважению к прошлому. В майский праздник Дня Победы девочка Нюша и ребята со двора неожиданно узнали...

Обсудите с ребенком прочитанный рассказ. Задайте вопросы:

-Как звали соседа Ньюши?

-Как ты понимаешь, кто такой ветеран?

-Что удивило ребят и Ньюшу, когда они играли в футбол?

-Что сделала Ньюша, когда увидела дядю Феликса с наградами?

-Как Ньюша назвала дядю Феликса?

-Почему ветераны плакали, как ты думаешь?

Далее предлагаем посмотреть мультфильм про Великую Отечественную войну глазами ребенка «Солдатская сказка»

<https://goo.gl/991dHo>

После просмотра мультфильма спросите:

-Какой подарок подарил сын отцу?

-Где носил жука солдат Петр?

-Какой «подвиг» совершил жук?

-Что сделали после войны с жуком?

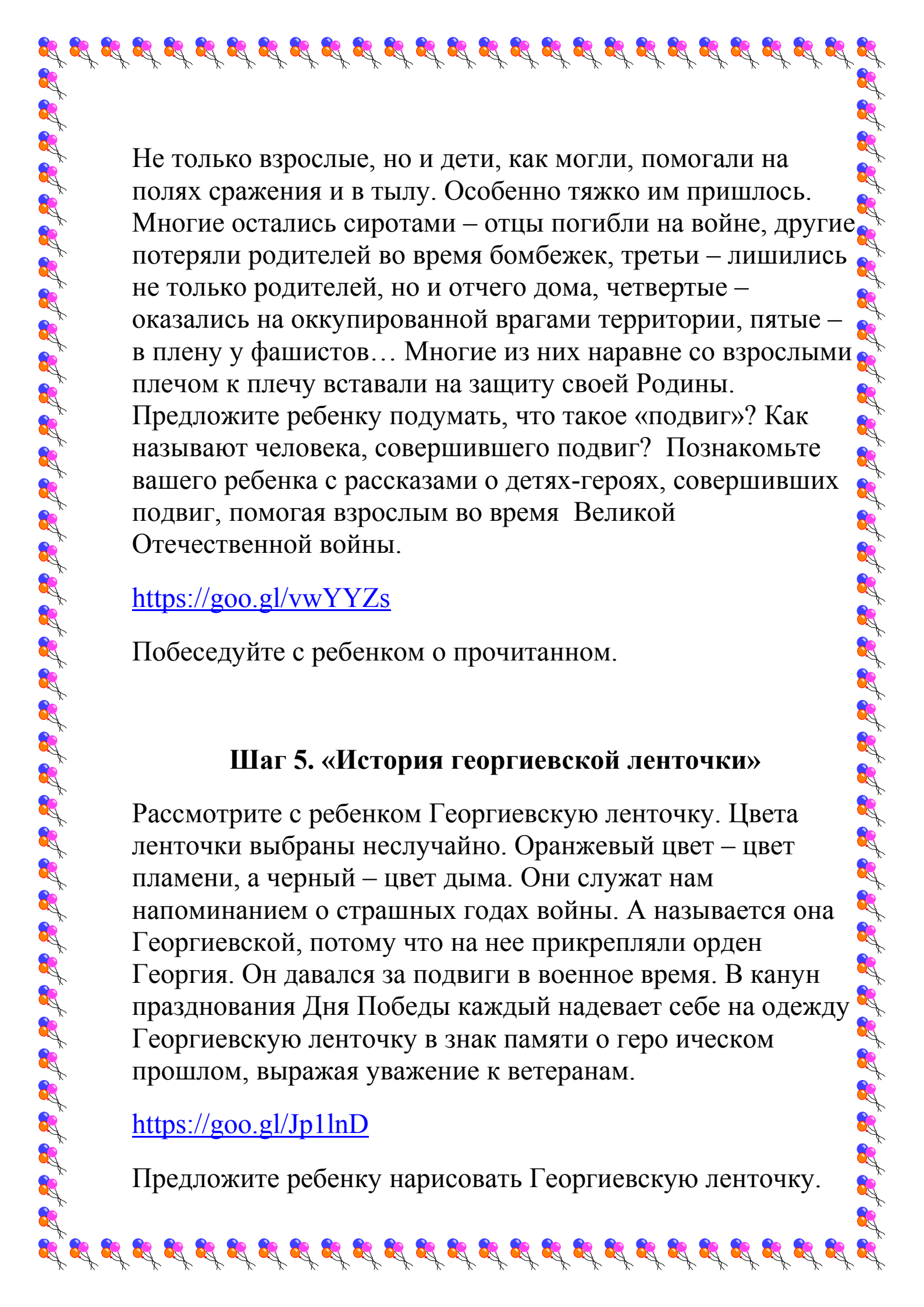
-Что «расскажет» жук товарищам?

Познакомьте ребенка с пословицами и поговорками о войне и мире

<https://goo.gl/kj2l6C>

<https://goo.gl/TLgd4k>

Шаг 4. «Дети-герои и их подвиги»



Не только взрослые, но и дети, как могли, помогали на полях сражения и в тылу. Особенно тяжело им пришлось. Многие остались сиротами – отцы погибли на войне, другие потеряли родителей во время бомбежек, третьи – лишились не только родителей, но и отчего дома, четвертые – оказались на оккупированной врагами территории, пятые – в плену у фашистов... Многие из них наравне со взрослыми плечом к плечу вставали на защиту своей Родины. Предложите ребенку подумать, что такое «подвиг»? Как называют человека, совершившего подвиг? Познакомьте вашего ребенка с рассказами о детях-героях, совершивших подвиг, помогая взрослым во время Великой Отечественной войны.

<https://goo.gl/vwYYZs>

Побеседуйте с ребенком о прочитанном.

Шаг 5. «История георгиевской ленточки»

Рассмотрите с ребенком Георгиевскую ленточку. Цвета ленточки выбраны неслучайно. Оранжевый цвет – цвет пламени, а черный – цвет дыма. Они служат нам напоминанием о страшных годах войны. А называется она Георгиевской, потому что на нее прикрепляли орден Георгия. Он давался за подвиги в военное время. В канун празднования Дня Победы каждый надевает себе на одежду Георгиевскую ленточку в знак памяти о героическом прошлом, выражая уважение к ветеранам.

<https://goo.gl/Jp1lnD>

Предложите ребенку нарисовать Георгиевскую ленточку.

<https://goo-gl.ru/6jox>

Шаг 6. Награды героев. Памятники.

За годы войны было произведено около 350 тысяч случаев награждения орденом Великой Отечественной войны 1 степени и 926 случаев – 2 степени. Посмотрите с ребенком, что это были за ордена и медали и за какие воинские подвиги ими награждали солдат.

<https://goo.gl/e64gca>

На просторах России были построены памятники Великой Отечественной Войны в огромных количествах. Просмотрите с ребенком памятники Великой Отечественной войны, сооруженные в память выдающихся военных событий, деятелей, героев фронта и тыла.

<https://goo.gl/rkuKNx>

Предлагаем вашему вниманию список художественной литературы, которую можно почитать ребенку в кругу семьи, а затем совместно обсудить полученные впечатления от прочитанного:

<https://goo.gl/FYdhil>

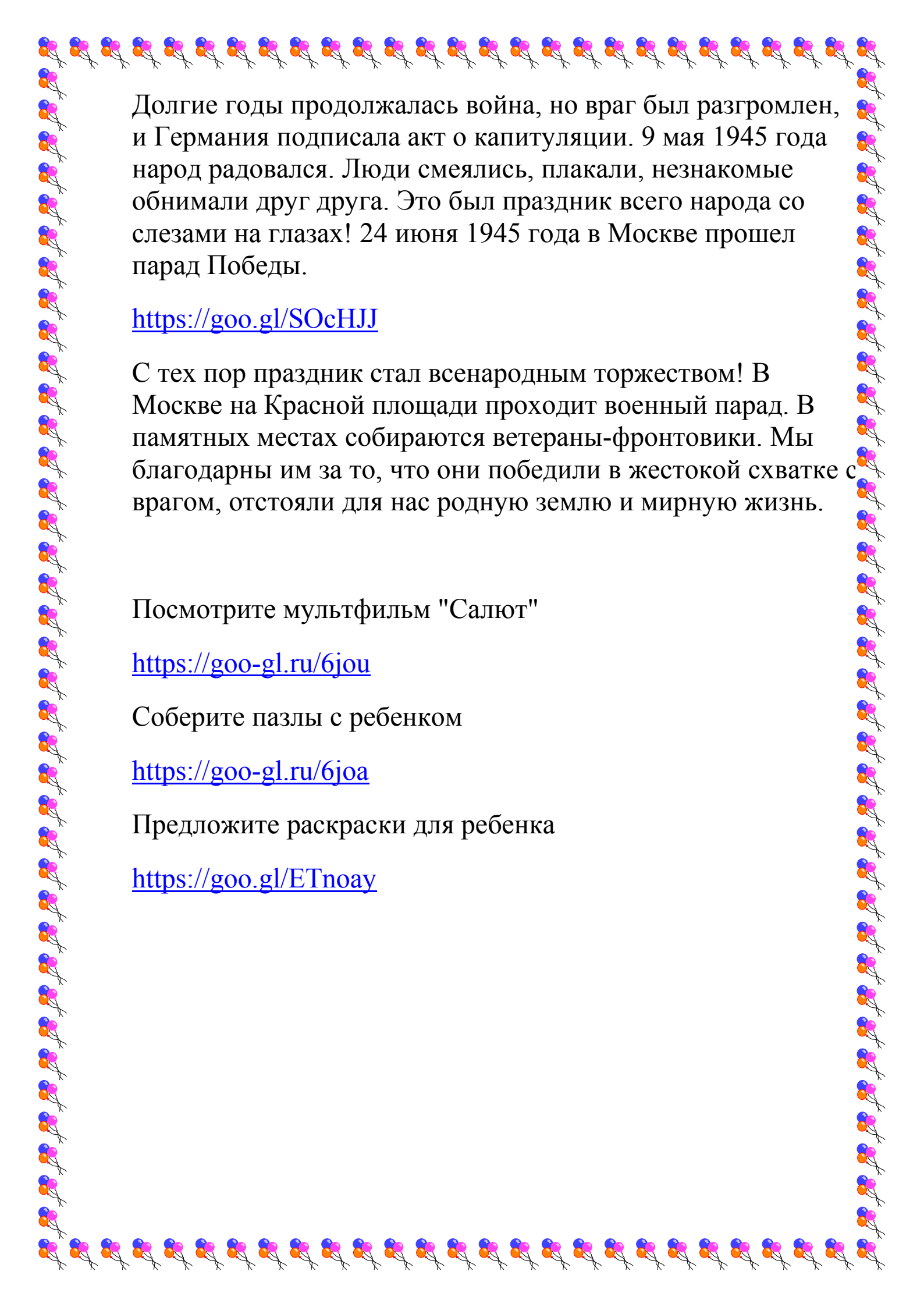
<https://goo.gl/AJGV7Y>

<https://goo.gl/F9o1Dl>

<https://goo.gl/pOe7cX>

<https://goo.gl/l5qQOY>

Шаг 7. Парад Победы



Долгие годы продолжалась война, но враг был разгромлен, и Германия подписала акт о капитуляции. 9 мая 1945 года народ радовался. Люди смеялись, плакали, незнакомые обнимали друг друга. Это был праздник всего народа со слезами на глазах! 24 июня 1945 года в Москве прошел парад Победы.

<https://goo.gl/SOcHJJ>

С тех пор праздник стал всенародным торжеством! В Москве на Красной площади проходит военный парад. В памятных местах собираются ветераны-фронтовики. Мы благодарны им за то, что они победили в жестокой схватке с врагом, отстояли для нас родную землю и мирную жизнь.

Посмотрите мультфильм "Салют"

<https://goo-gl.ru/6jou>

Соберите пазлы с ребенком

<https://goo-gl.ru/6joa>

Предложите раскраски для ребенка

<https://goo.gl/ETnoay>